

**Ecco svelato, passo dopo passo, come puoi
avere QUASI GRATIS
(a soli 12 Euro)
un iPhone 4 S**

(e se non ti interessa l'Iphone? puoi avere allo stesso prezzo anche altre cose...)

Ciao. Stai per scoprire esattamente, passo dopo passo, come ricevere gratis iPhone 4 (o qualsiasi altra cosa, come vedrai tra un attimo) ad un prezzo eccezionale: solo 12 Euro. Sarai d'accordo

sul fatto che 12 Euro per un iPhone sono un prezzo più che irrisorio: è come averlo gratis. Ora ti spiegherò come fare. Qui sotto ci sono le istruzioni passo a passo. Seguire alla lettera e riceverai il tuo regalo. Sì, lo chiamo così, perchè spendere una volta soltanto 12 Euro è nulla, rispetto al valore di questo oggetto, o degli altri che puoi ottenere con lo stesso sistema. Prima però eliminiamo un po' di scetticismo. Si può veramente ricevere gratis un iPhone? Sì, eccone la prova:

**Free Apple iPhone 4
From the amazing
FreebieJeebies
Thank you**

iPhone 4



ma chi ne trae vantaggio? La risposta è: tutti quanti!

Chi	Speso	Ricevuto
Tu	Zero, niente, nada!	Un iPod Shuffle.
FreebieJeebies	40€ per il tuo iPod Shuffle.	La commissione per aver portato potenziali clienti allo sponsor = 60€ (quindi 60€-40€ = 20€ di profitto).
Sito Sponsor	60€ di commissione a FJ	Potenziali clienti che hanno provato il loro servizio e potrebbero decidere di continuare a usarlo o di usare altri loro servizi in futuro.

Risultato: vincono tutti.

un iPhone 4 ricevuto per posta a soli 12 Euro grazie a questo sito.

Ti stai chiedendo: "Dove sta la fregatura?" E' comprensibile! Del resto nessuno regala nulla per nulla.

Per questo, dopo le istruzioni passo a passo, ti spiegherò perchè questi signori possono permettersi di regalare tutte queste belle cose.

Come vedrai, è un sistema del tutto lecito, e risponde ad una ferrea logica commerciale.

Per questo motivo, ti consiglio di leggere fino in fondo questa pagina: scoprirai sia il motivo per il quale esiste una ditta che consente di avere oggetti come l'iPhone ad un prezzo irrisorio.

Adesso passiamo alla pratica. Basta seguire alla lettera 6 semplici passi

Istruzioni passo a passo:

1° passo: entra sul sito.

Per prima cosa copia il link che ti ho inviato insieme a questo allegato per entrare nel sito web con l'omaggio

<http://apple.freebiejeebies.co.uk/808850>

. Clicca senza problemi: il sito si aprirà in

una nuova finestra, così potrai seguire le istruzioni successive.

2° passo: scegli il tuo regalo.

Il sito a cui accederai sarà questo:

The screenshot shows the FreebieJeebies website interface. At the top, there's a navigation bar with 'Email' and 'Password' input fields, a 'Login' button, and a link to 'Our Other Sites'. Below this, a featured offer for 'iPhone 4 - 32GB Sim Free' is displayed, with a note that it's available from 29 referrals. A grid of gift options is shown below, including an Apple Magic Mouse, iPod Shuffle (4GB), £50 iTunes Voucher, and iPod Nano (8GB). On the right side, a prominent green 'SIGN UP NOW' box contains an email input field and a 'Go!' button. Below the sign-up box, three icons represent the process: 'Complete an offer', 'Refer friends to do the same', and 'Receive your free gift'. At the bottom, a partial banner reads 'With Freebiejeebies'.

come puoi notare hai la possibilità di scegliere tra iPhone, iPod, Mac e un sacco di altre cose. Inoltre, c'è la possibilità di ottenere un buono acquisto (voucher) da utilizzare presso il noto sito di vendita Amazon. In pratica, si tratta di buoni acquisto presso il noto sito di vendita Amazon. Qui puoi convertire i tuoi buoni acquisto in quello che vuoi, anche oggetti che non si trovano sul sito di Freebiejebies.

Quindi, se nel momento in cui ti iscrivi non c'è niente di tuo gradimento, puoi tranquillamente scegliere questa soluzione. Clicca quindi sul regalo che preferisci ricevere, o su uno dei voucher Amazon, del valore che vuoi.

Vedrai che, sotto il regalo, appare un numero di referrals (nel caso dell'iPhone 4s 8 giga sono 25... ti spiego tra un attimo cosa è questo numero).

Sulla destra (SIGN UP NOW) inserisci il tuo indirizzo email e premi il pulsante con scritto Go! per proseguire.

3° Passo: i tuoi dati

Ti apparirà questa schermata:

Create Your Account

EMAIL

CONFIRM EMAIL

PASSWORD

CONFIRM PASSWORD

I want to receive the Freebiejebies newsletter

FIRST NAME

SURNAME

ADDRESS

CITY

COUNTRY/STATE

POSTCODE/ZIP CODE

COUNTRY Please Select

I agree to the [terms & conditions](#)

Continue

Due to high levels of fraud we are no longer open to India or the Philippines

inserisci i tuoi dati (altrimenti come te lo mandano il regalo? ;-)). Ecco cosa inserire nei campi:

email: è già scritta: è la tua email

confirm email: riscrivi la tua email

password e confirm password: decidi una password per accedere al sito in futuro

first name: il tuo nome

surname: il tuo cognome

address: il tuo indirizzo

city: la tua città

country/state: la tua provincia

postcode: il tuo C.A.P.

country: la tua nazione (Italy)

Come vedi c'è un quadrato con scritto in parte "I want to receive the FreebieJebies newsletter". Io ti consiglio di mantenerlo, così potrai sapere quando il sito viene aggiornato con nuovi regali. Se

non vuoi ricevere nessuna email, semplicemente assicurati che nel quadrato non ci sia nessun segno.

Clicca sul quadrato con scritto a fianco "I agree to the terms and conditions" e premi il pulsante con scritto Continue.

Ti apparirà questa schermata:

freebiejeebies

Congratulations, you have completed the sign up process!

An email has been sent to the email address provided. Please click on the link within the email to verify your email address.

Continue

© 2007-2009 FreebieJeebies

[Terms & Conditions](#) | [Privacy Policy](#)

4° passo: conferma la tua iscrizione

Dato che ogni tanto ci sono persone che non hanno nulla da fare nella vita se non fare scherzi idioti, adesso i siti web richiedono sempre una conferma. Lo fanno per assicurarsi che sia stato veramente tu a iscriverti e che non sia stato qualche buon tempone.

Per confermare l'iscrizione accedi alla tua casella di posta elettronica. Riceverai una email simile a questa: clicca

Oggetto: Thank you for signing up to apple.freebiejeebies.co.uk

Da: noreply@freebiejeebies.co.uk

A: <[redacted]>

Data: 22/07/2010 22:10

Hi Enrico!

You have successfully registered an account on apple.freebiejeebies.co.uk

Please click the following link to verify your email address: <http://apple.freebiejeebies.co.uk/emailverif.php?e=ZWJvc2hhbnJleGVuQGxpYmVyby5pdA==>

Once you have verified your email address take a look at our [offers page](#) where we have offers from a wide variety of high street names and hopefully you will find something to your taste. Simply complete one of our offers to be well on the way to your gift.

Still unclear? Why not look at our [Frequently Asked Questions](#) page?

We take your privacy very seriously and will never pass on any of your details to any third parties or send you any spam.

© 2007-2010 FreebieJeebies

clicca sul primo link che trovi, quello che ti mostro con la freccia. Verrai mandato in questa pagina

freebiejeebies

Thank you for verifying your email address.

It is now safe to close this window.











© 2007-2009 FreebieJeebies

[Terms & Conditions](#) | [Privacy Policy](#)

Questa confermerà ai proprietari del sito che sei veramente tu ad esserti iscritto.

5° passo: completa una offerta

Arrivato a questo punto dovrai completare un'offerta. Questo significa che dovrai entrare su uno dei siti indicati da Freebiejeebies e compiere un'azione. Quindi accedi su Freebiejeebies utilizzando i dati che hai fornito al momento della registrazione (indirizzo email e password), e troverai una finestra come questa:

<p>Worldwinner</p>  <p>To complete this offer sign up, make a deposit and play it through.</p>	<p>RummyRoyal</p>  <p>To complete this offer sign-up, deposit at least \$25 and play it through.</p>	<p>Intuit</p>  <p>To complete this offer subscribe to the 30 day free trial and create a website. You must not cancel immediately or the offer will be revoked. A credit card is</p>
<p>FastHosts</p>  <p>UK's No.1 web host</p> <p>To complete this offer take out any hosting or broadband package.</p>	<p>LunarPages</p>  <p>To complete this offer sign up for any web hosting package except starter hosting. (Email hosting does not count)</p>	<p>Win Trillions</p>  <p>Spreading Luck Around the World</p> <p>To complete this offer sign up and place an order (any user that cancels the order will have the offer revoked)</p>
<p>In minutes Try Free</p>  <p>your website company</p> <p>To complete this offer sign up to the 30 day free trial and build a website. You must not cancel immediately or the offer will be revoked. A credit card is required to complete this offer and virtual/prepaid cards are not permitted.</p>	<p>Livedrive</p>  <p>To complete this offer become a paying customer for the backup and briefcase account (£9.95 per month) after the free trial has ended.</p>	<p>Little Bid Tasty</p>  <p>To complete this offer sign up, deposit at least £10 and place a cash bid. (Open Worldwide)</p>
<p>The Planet</p>  <p>CLICK HERE to get Servers under \$100</p>		

Tu dovrai cliccare su uno di questi servizi, e "completare un'offerta", vale a dire, compiere un'azione che ti viene richiesta. Vediamo insieme quale servizio ti conviene scegliere.

Di questi servizi ci sono 3 servizi di gioco d'azzardo online che non sono accessibili dall'Italia (e che comunque non ti consiglierai).

Ci sono Intuit e HomeStead di cui devi provare per 30 giorni il servizio e creare un sito web. Io personalmente te li sconsiglio perchè cancellarsi prima della fine del periodo di prova è un gran casino (ti chiamano a casa e devi avere un'ottima giustificazione per cancellarti, altrimenti fanno storie e fanno di tutto per lasciarti iscritto... sembra di essere tornati all'asilo). Inoltre la chiamata è, ovviamente, in inglese. Ma soprattutto, la cosa fastidiosa, è che se la tua giustificazione non è credibile, non diranno che ti sei iscritto (e quindi dovrai provare un'altra offerta...).

Ci sono Lunar Pages e FastHost che sono servizi di hosting molto economici. Se vuoi creare un sito web te li consiglio. Infine c'è il servizio che ti consiglio io, che è Little Bid Tasty. Questo è un servizio di aste al ribasso molto ben fatto. Te lo consiglio perchè ti bastano 10£ (12€) per partecipare, la tua offerta sarà completata molto velocemente e in più avrai la possibilità di vincere qualche altro gingillo elettronico (e se non ti piace lo puoi sempre rivendere ;-)).

Se non riesci a trovare le offerte, devi cliccare su "Offer" nel menù in alto:

[My Status](#) | [My Gift](#) | [Refer Friends](#) | [Offers](#) | [My Account](#) | [Support](#) | [Car Competition](#)

Quindi, ecco come iscriverti a LittleBidTasty (scorri al prossimo passaggio se vuoi scegliere un'altra offerta):

Primo, entra sul sito e clicca sulla sinistra dove trovi scritto SIGN UP

little Bid Tasty

LIVE AUCTIONS CLOSED AUCTIONS HOW IT WORKS FAQ CONTACT US SIGN UP

Login

Email

Password

Login

Forgot your password?
[SIGN UP](#)

How It Works

A new way to purchase products based on the lowest unique bid auction concept.

A member can place a number of bids. The person who places the lowest unique bid is the winner

Little Bid Tasty Credits

LBT Credits

Retail Price: £10.00
Credits required for each bid: 0.00

p **Bid** From To **Bid**

Closing on
2010-07-23 18:00:00
Item ID 572

Remaining Time
00d 20h 00m 29s



Xbox 360 Elite

Retail Price: £199.99
Credits required for each bid: 150.00

p **Bid** From To **Bid**

Closing on
2010-07-23 19:00:00
Item ID 619

Remaining Time
00d 21h 00m 29s



Playstation 3

Retail Price: £284.99
Credits required for each bid: 200.00

Closing on
2010-07-23 21:00:00
Item ID 620

Remaining Time

Compila tutti i campi con l'asterisco rosso a fianco (guarda al 3° passo per le traduzioni).

IMPORTANTE: usa lo stesso indirizzo email che hai usato su FreebieJeebies e nel campo "HOW DID YOU FIND US" scegliete dal menu a tendina "Freebejebies".

Fields marked with a * are compulsory.

Sign Up Below

Title:* ▼

First Name:*

Last Name:*

Date of Birth :* --Day-- ▼ - --Month-- ▼ - 1994 ▼

Email Address:*

Confirm Email Address:*

Password:*
(Min 6 - Max 20 characters)

Confirm Password:*

Address Line 1:*

Address Line 2:

City/Suburb:*

County/State:*

Post Code/Zip:*

Country:* --Please Select-- ▼

How did you find us ? : -- Select One -- ▼

Subscribe to News: Yes No


I certify that I am aged 16 years or older.*

I have read and agree to the [terms and conditions](#).*

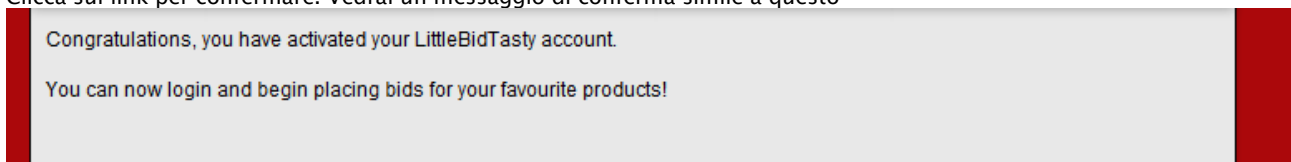
Security Code: **q5yv6q**

Enter Above Code:*

Ti verrà mandata una email da confermare simile a questa:

Hello and thank you for registering at [littlebidtasty.com](http://www.littlebidtasty.com). Please verify your email address by clicking [here](#). If the link does not work then please copy and paste the following into your browser: <http://www.littlebidtasty.com/register.php?page=verify&user=9351&id=Ym1SS2RXd3INbFJvZFVwMWJESXdNVEJ3Y201dWQzUTBNVEF3TnpJeU1UQXdOek13> 
[LittleBidTasty.com](http://www.littlebidtasty.com)

Clicca sul link per confermare. Vedrai un messaggio di conferma simile a questo



Fai il log in e clicca su BUY CREDITS

Hello: **Enrico** [logout](#)

My Credits: 0

Menu

Buy Credits

My Transactions

My Auctions

My Closed Auctions

Update Profile

Scegli il minimo (10£) e premi il pulsante con scritto Purchase

	Cost (£)	Credits	Free Bonus Credits	Total Credits
<input checked="" type="radio"/>	£10.00	1000	1000	2000
<input type="radio"/>	£15.00	1500	1500	3000
<input type="radio"/>	£25.00	2500	2500	5000
<input type="radio"/>	£30.00	3000	3000	6000
<input type="radio"/>	£40.00	4000	4000	8000
<input type="radio"/>	£50.00	5000	5000	10000
<input type="radio"/>	£60.00	6000	5000	11000
<input type="radio"/>	£100.00	10000	5000	15000

The more credits you buy, the more "Bonus" credits you receive absolutely free!

Purchase Credits

Verrai rimandato alla pagina dei pagamenti Paypal. Se non hai PayPal potrai usare qualsiasi carta di credito (Visa, Mastercard, PostePay, Aura, ecc...). Segui le istruzioni e non sbaglierai



Little Bid Tasty Credit Transfer **Total: £10.00 GBP**

PayPal. Safer. Simpler. Smarter.

PayPal securely processes payments for **Little Bid Tasty**. You can finish paying in a few clicks.

Why use PayPal?

- Pay without revealing your debit or credit card numbers, or your bank account details.
- Speed through checkout. There's no need to enter your address details.

Don't have a PayPal account?
Use your credit card or bank account (where available). [Continue](#)

LOG IN TO PAYPAL

Email address:

Password:

[Forgotten your email address or password?](#)

[Cancel and return to Little Bid Tasty.](#)

Acquistati i crediti vedrai questo:

The screenshot shows the Little Bid Tasty website interface. At the top, there's a navigation menu with links: LIVE AUCTIONS, CLOSED AUCTIONS, HOW IT WORKS, FAQ, CONTACT US, and LOGOUT. The main content area is divided into three columns. The left column has a 'Welcome' section with 'Hello: Enrico' and a 'logout' link, and a 'My Credits: 2000' section. Below that is a 'Menu' section with links for 'Buy Credits', 'My Transactions', and 'My Auctions'. The middle column features three auction items: 'Little Bid Tasty Credits' (Retail Price: £10.00, Credits required: 0.00), 'Xbox 360 Elite' (Retail Price: £199.99, Credits required: 150.00), and 'Playstation 3' (Retail Price: £284.99, Credits required: 200.00). Each item has a 'Bid' button and a 'From'/'To' input field. The right column shows the closing time and remaining time for each item: 'Closing on 2010-07-23 18:00:00' (Remaining Time: 00d 19h 47m 38s), 'Closing on 2010-07-23 19:00:00' (Remaining Time: 00d 20h 47m 38s), and 'Closing on 2010-07-23 21:00:00' (Remaining Time: 00d 22h 47m 39s).

Inserisci i crediti su una delle offerte e premi "Bid".

6° passo: invita gli amici

Completata l'offerta di apparirà questo:

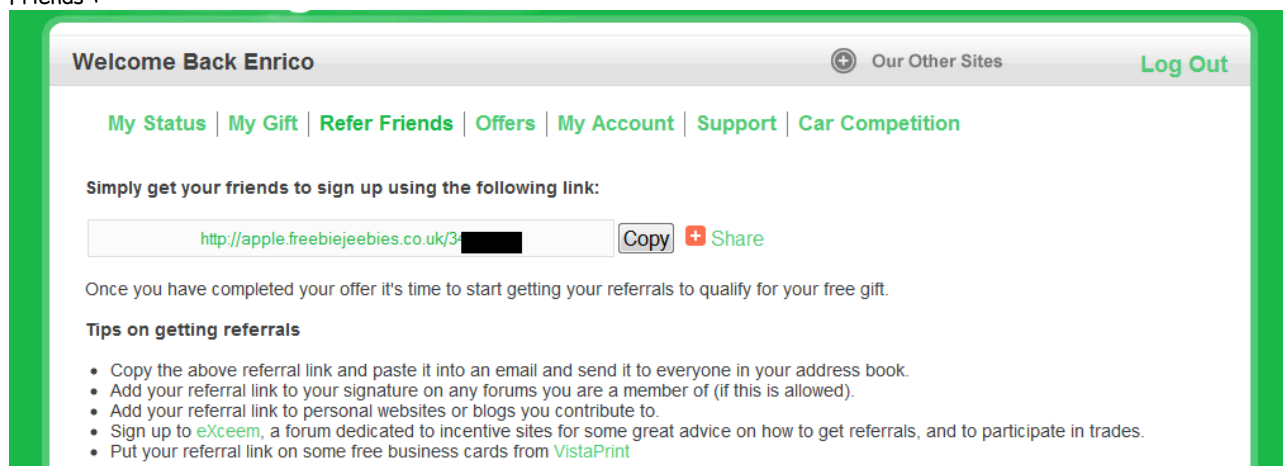


You have successfully completed your offer, now visit the [Refer Friends](#) page to start getting your referrals.

Tieni presente che dopo aver completato l'offerta può passare anche qualche giorno prima che venga effettivamente confermata. Questo perchè le conferme vengono fatte manualmente.

A questo punto non ti resta che invitare i tuoi amici a fare lo stesso. Ricordi quando, all'inizio, ti ho fatto notare il numero di referrer? Ecco, questo altri non è che il numero di amici che hai invitato a fare lo stesso.

Per invitare i tuoi amici dovrai usare il tuo link personalizzato. Lo trovi andando su Freebiejebies, facendo il login e poi "Refer Friends":



The screenshot shows a user interface for 'Freebiejebies'. At the top, it says 'Welcome Back Enrico' and has links for 'Our Other Sites' and 'Log Out'. Below this is a navigation menu with links: 'My Status', 'My Gift', 'Refer Friends', 'Offers', 'My Account', 'Support', and 'Car Competition'. The main content area starts with the text 'Simply get your friends to sign up using the following link:'. Below this is a text box containing a referral link: 'http://apple.freebiejebies.co.uk/3[redacted]'. To the right of the text box are 'Copy' and '+ Share' buttons. Below the link is the instruction: 'Once you have completed your offer it's time to start getting your referrals to qualify for your free gift.' This is followed by a section titled 'Tips on getting referrals' with a bulleted list of suggestions.

Ogni volta che un amico, invitato da te, completa un'offerta, tu guadagnerai un referrer. Arrivato a 25 referrer (se hai scelto di ricevere l'iPhone), ti verrà spedito il tuo regalo.

Forse ti stai chiedendo dove puoi trovare tutte le persone necessarie per ricevere questo regalo?

Per prima cosa chiedi a famiglia e amici.

Alcuni di loro saranno ben felici di darti il loro aiuto, ed inoltre possono prendere anche loro a sua volta un premio (per un iPod Shuffle basta invitare 2 amici).

Oppure puoi creare un volantino o due e chiedere al tuo barista/barbiere/medico (chiunque) di fiducia di farlo leggere ai suoi clienti.

Oppure ancora puoi chiedere ai tuoi amici su Facebook (o su qualsiasi altro sito).

Se partecipi a dei forum, ti basterà inserire il link nella tua firma con una frase invitante (del tipo "Ricevi gratis un iPhone"). E' molto semplice, come puoi ben vedere :-)

E ora vediamo di capire ... se c'è qualcosa sotto.

Come fanno questi a regalare tutte queste cose?

Per alcuni scettici tutto questo può ancora sembrare impossibile. Del resto come fanno questi tizi di Freebiejebies a regalare tutte queste cose? Semplice! Nel momento in cui tu (o chiunque altro) completi un'offerta, loro ricevono del denaro dall'azienda sulla quale l'offerta è stata completata . In genere sono dalle 30£ alle 40£ che ricevono per ogni offerta completata. Una parte di questi

guadagni la tengono per se stessi (dato che questo è a tutti gli effetti un lavoro per loro) e un'altra parte (20£) la usano per comprare il regalo a te. Quindi tutti e 3 vincono. Tu vinci perchè

ricevi un oggetto in regalo (o, al limite, per la somma irrisoria che ti è costato completare l'offerta) anziché doverlo pagare.

Freebiejebies ha un ritorno economico. Le aziende di cui puoi testare i

prodotti invece possono guadagnare un cliente nuovo. E, con un solo cliente nuovo, riescono benissimo a recuperare tutti i soldi che hanno pagato a Freebiejebies.

Capisci adesso perchè conviene approfittare di questa occasione? ;-)

In poco tempo anche tu come me puoi ricevere il tuo bel regalino a gasa.

Per qualsiasi dubbio non esitare a contattarmi.