

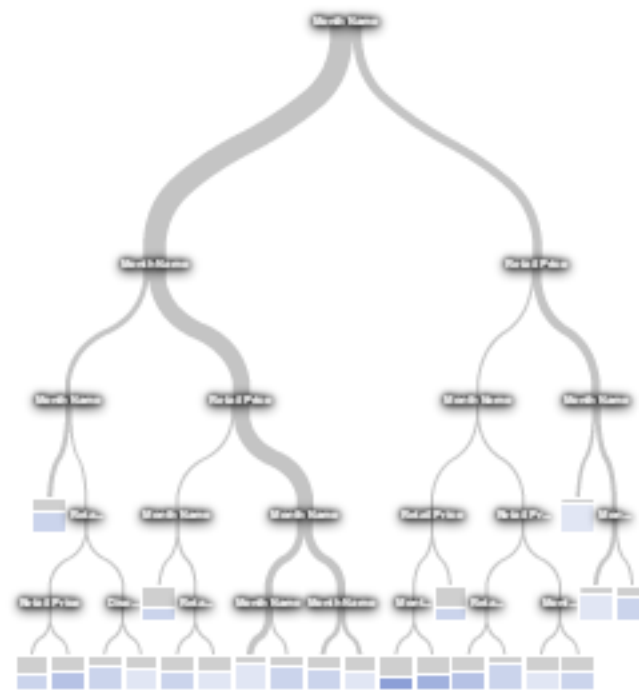
# Customer\_Exploration\_2

Data creazione: martedì 21 luglio 2015


Autore: Harvey

Quantity (event=0) Osservazioni usate: 951.669

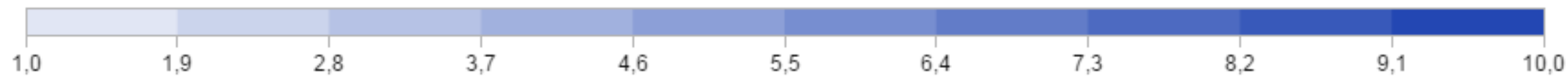
## Struttura ad albero



\*\*\*\*\*



\*\*\*\*\*



Quantity

Filtri: Nessuno

Classificazioni: Nessuno

ID nodo	Profondità	ID padre	N figli	Tipo	Osservazioni	% osservazioni
0	0	-1	2	Classe	951669	100,00%
1	1	0	2	Classe	681468	71,61%
2	1	0	2	Classe	270201	28,39%
3	2	1	2	Classe	164155	17,25%
4	2	1	2	Classe	517313	54,36%
5	2	2	2	Classe	7986	0,84%
6	2	2	2	Classe	262215	27,55%
7	3	3	0	Foglia	143993	15,13%
8	3	3	2	Classe	20162	2,12%
9	3	4	2	Classe	25549	2,68%
10	3	4	2	Classe	491764	51,67%
11	3	5	2	Classe	4167	0,44%
12	3	5	2	Classe	3819	0,40%
13	3	6	0	Foglia	110070	11,57%
14	3	6	2	Classe	152145	15,99%
15	4	8	2	Classe	988	0,10%
16	4	8	2	Classe	19174	2,01%
17	4	9	0	Foglia	23345	2,45%
18	4	9	2	Classe	2204	0,23%
19	4	10	2	Classe	223308	23,46%
20	4	10	2	Classe	268456	28,21%
21	4	11	2	Classe	906	0,10%
22	4	11	0	Foglia	3261	0,34%
23	4	12	2	Classe	502	0,05%
24	4	12	2	Classe	3317	0,35%
25	4	14	0	Foglia	139038	14,61%

Percentuale del pa...	N mancanti	Gain	Valore previsto	1-1,9	1,9-2,8	2,8-3,7	3,7-4,6
.	0	0,0673	0	500172 (52,56%)	320383 (33,67%)	86995 (9,14%)	29472 (3,10%)
71,61%	0	0,0540	0	296067 (43,45%)	265951 (39,03%)	79298 (11,64%)	26977 (3,96%)
28,39%	0	0,0318	0	204105 (75,54%)	54432 (20,15%)	7697 (2,85%)	2495 (0,92%)
24,09%	0	0,0897	1	33207 (20,23%)	91523 (55,75%)	24925 (15,18%)	9542 (5,81%)
75,91%	0	0,0434	0	262860 (50,81%)	174428 (33,72%)	54373 (10,51%)	17435 (3,37%)
2,96%	0	0,1643	1	2300 (28,80%)	3065 (38,38%)	1018 (12,75%)	886 (11,09%)
97,04%	0	0,0140	0	201805 (76,96%)	51367 (19,59%)	6679 (2,55%)	1609 (0,61%)
87,72%	0	0,0439	1	21601 (15,00%)	87844 (61,01%)	20735 (14,40%)	9050 (6,29%)
12,28%	0	0,0426	0	11606 (57,56%)	3679 (18,25%)	4190 (20,78%)	492 (2,44%)
4,94%	0	0,0714	1	3074 (12,03%)	8962 (35,08%)	5896 (23,08%)	4778 (18,70%)
95,06%	0	0,0805	0	259786 (52,83%)	165466 (33,65%)	48477 (9,86%)	12657 (2,57%)
52,18%	0	0,0839	1	616 (14,78%)	1489 (35,73%)	607 (14,57%)	771 (18,50%)
47,82%	0	0,0882	0	1684 (44,10%)	1576 (41,27%)	411 (10,76%)	115 (3,01%)
41,98%	0	0,0280	0	91278 (82,93%)	17161 (15,59%)	1387 (1,26%)	229 (0,21%)
58,02%	0	0,1019	0	110527 (72,65%)	34206 (22,48%)	5292 (3,48%)	1380 (0,91%)
4,90%	0	0,0468	2	90 (9,11%)	292 (29,55%)	471 (47,67%)	76 (7,69%)
95,10%	0	0,0060	0	11516 (60,06%)	3387 (17,66%)	3719 (19,40%)	416 (2,17%)
91,37%	0	0,0413	1	1991 (8,53%)	8268 (35,42%)	5578 (23,89%)	4707 (20,16%)
8,63%	0	0,0777	0	1083 (49,14%)	694 (31,49%)	318 (14,43%)	71 (3,22%)
45,41%	0	0,0890	0	156864 (70,25%)	43061 (19,28%)	19460 (8,71%)	2903 (1,30%)
54,59%	0	0,0897	1	102922 (38,34%)	122405 (45,60%)	29017 (10,81%)	9754 (3,63%)
21,74%	0	0,1741	3	16 (1,77%)	223 (24,61%)	113 (12,47%)	235 (25,94%)
78,26%	0	0,0567	1	600 (18,40%)	1266 (38,82%)	494 (15,15%)	536 (16,44%)
13,14%	0	0,2692	1	33 (6,57%)	281 (55,98%)	129 (25,70%)	41 (8,17%)
86,86%	0	0,0553	0	1651 (49,77%)	1295 (39,04%)	282 (8,50%)	74 (2,23%)
91,39%	0	0,0173	0	108546 (78,07%)	25707 (18,49%)	3384 (2,43%)	933 (0,67%)

4,6-5,5	5,5-6,4	6,4-7,3	7,3-8,2	8,2-9,1	9,1-10
11193 (1,18%)	2960 (0,31%)	192 (0,02%)	287 (0,03%)	9 (0,00%)	6 (0,00%)
10019 (1,47%)	2764 (0,41%)	103 (0,02%)	279 (0,04%)	4 (0,00%)	6 (0,00%)
1174 (0,43%)	196 (0,07%)	89 (0,03%)	8 (0,00%)	5 (0,00%)	
3750 (2,28%)	1072 (0,65%)	30 (0,02%)	102 (0,06%)	2 (0,00%)	2 (0,00%)
6269 (1,21%)	1692 (0,33%)	73 (0,01%)	177 (0,03%)	2 (0,00%)	4 (0,00%)
531 (6,65%)	113 (1,41%)	62 (0,78%)	7 (0,09%)	4 (0,05%)	
643 (0,25%)	83 (0,03%)	27 (0,01%)	1 (0,00%)	1 (0,00%)	
3571 (2,48%)	1057 (0,73%)	29 (0,02%)	102 (0,07%)	2 (0,00%)	2 (0,00%)
179 (0,89%)	15 (0,07%)	1 (0,00%)			
1993 (7,80%)	686 (2,69%)	51 (0,20%)	106 (0,41%)		3 (0,01%)
4276 (0,87%)	1006 (0,20%)	22 (0,00%)	71 (0,01%)	2 (0,00%)	1 (0,00%)
505 (12,12%)	106 (2,54%)	62 (1,49%)	7 (0,17%)	4 (0,10%)	
26 (0,68%)	7 (0,18%)				
13 (0,01%)	2 (0,00%)				
630 (0,41%)	81 (0,05%)	27 (0,02%)	1 (0,00%)	1 (0,00%)	
58 (5,87%)	1 (0,10%)				
121 (0,63%)	14 (0,07%)	1 (0,01%)			
1968 (8,43%)	673 (2,88%)	51 (0,22%)	106 (0,45%)		3 (0,01%)
25 (1,13%)	13 (0,59%)				
902 (0,40%)	113 (0,05%)	3 (0,00%)	2 (0,00%)		
3374 (1,26%)	893 (0,33%)	19 (0,01%)	69 (0,03%)	2 (0,00%)	1 (0,00%)
231 (25,50%)	49 (5,41%)	31 (3,42%)	5 (0,55%)	3 (0,33%)	
274 (8,40%)	57 (1,75%)	31 (0,95%)	2 (0,06%)	1 (0,03%)	
12 (2,39%)	6 (1,20%)				
14 (0,42%)	1 (0,03%)				
388 (0,28%)	53 (0,04%)	25 (0,02%)	1 (0,00%)	1 (0,00%)	

ID nodo	Profondità	ID padre	N figli	Tipo	Osservazioni	% osservazioni
26	4	14	0	Foglia	13107	1,38%
27	5	15	0	Foglia	221	0,02%
28	5	15	0	Foglia	767	0,08%
29	5	16	0	Foglia	106	0,01%
30	5	16	0	Foglia	19068	2,00%
31	5	18	0	Foglia	250	0,03%
32	5	18	0	Foglia	1954	0,21%
33	5	19	0	Foglia	206073	21,65%
34	5	19	0	Foglia	17235	1,81%
35	5	20	0	Foglia	139788	14,69%
36	5	20	0	Foglia	128668	13,52%
37	5	21	0	Foglia	503	0,05%
38	5	21	0	Foglia	403	0,04%
39	5	23	0	Foglia	144	0,02%
40	5	23	0	Foglia	358	0,04%
41	5	24	0	Foglia	2087	0,22%
42	5	24	0	Foglia	1230	0,13%

Percentuale del pa...	N mancanti	Gain	Valore previsto	1-1,9	1,9-2,8	2,8-3,7	3,7-4,6
8,61%	0	0,0006	1	1981 (15,11%)	8499 (64,84%)	1908 (14,56%)	447 (3,41%)
22,37%	0	0,1369	1	3 (1,36%)	94 (42,53%)	79 (35,75%)	20 (9,05%)
77,63%	0	0,0039	2	87 (11,34%)	198 (25,81%)	392 (51,11%)	56 (7,30%)
0,55%	0	0,0651	1	11 (10,38%)	70 (66,04%)	22 (20,75%)	
99,45%	0	0,0002	0	11505 (60,34%)	3317 (17,40%)	3697 (19,39%)	416 (2,18%)
11,34%	0	0,1477	1	20 (8,00%)	131 (52,40%)	60 (24,00%)	27 (10,80%)
88,66%	0	0,0262	0	1063 (54,40%)	563 (28,81%)	258 (13,20%)	44 (2,25%)
92,28%	0	0,0522	0	154474 (74,96%)	31891 (15,48%)	16821 (8,16%)	2296 (1,11%)
7,72%	0	0,0030	1	2390 (13,87%)	11170 (64,81%)	2639 (15,31%)	607 (3,52%)
52,07%	0	0,1092	1	30865 (22,08%)	80309 (57,45%)	19330 (13,83%)	6294 (4,50%)
47,93%	0	0,2245	0	72057 (56,00%)	42096 (32,72%)	9687 (7,53%)	3460 (2,69%)
55,52%	0	0,1748	4	11 (2,19%)	119 (23,66%)	73 (14,51%)	55 (10,93%)
44,48%	0	0,1196	3	5 (1,24%)	104 (25,81%)	40 (9,93%)	180 (44,67%)
28,69%	0	0,1643	2	30 (20,83%)	22 (15,28%)	74 (51,39%)	11 (7,64%)
71,31%	0	0,1037	1	3 (0,84%)	259 (72,35%)	55 (15,36%)	30 (8,38%)
62,92%	0	0,0278	0	1138 (54,53%)	629 (30,14%)	254 (12,17%)	52 (2,49%)
37,08%	0	0,0083	1	513 (41,71%)	666 (54,15%)	28 (2,28%)	22 (1,79%)

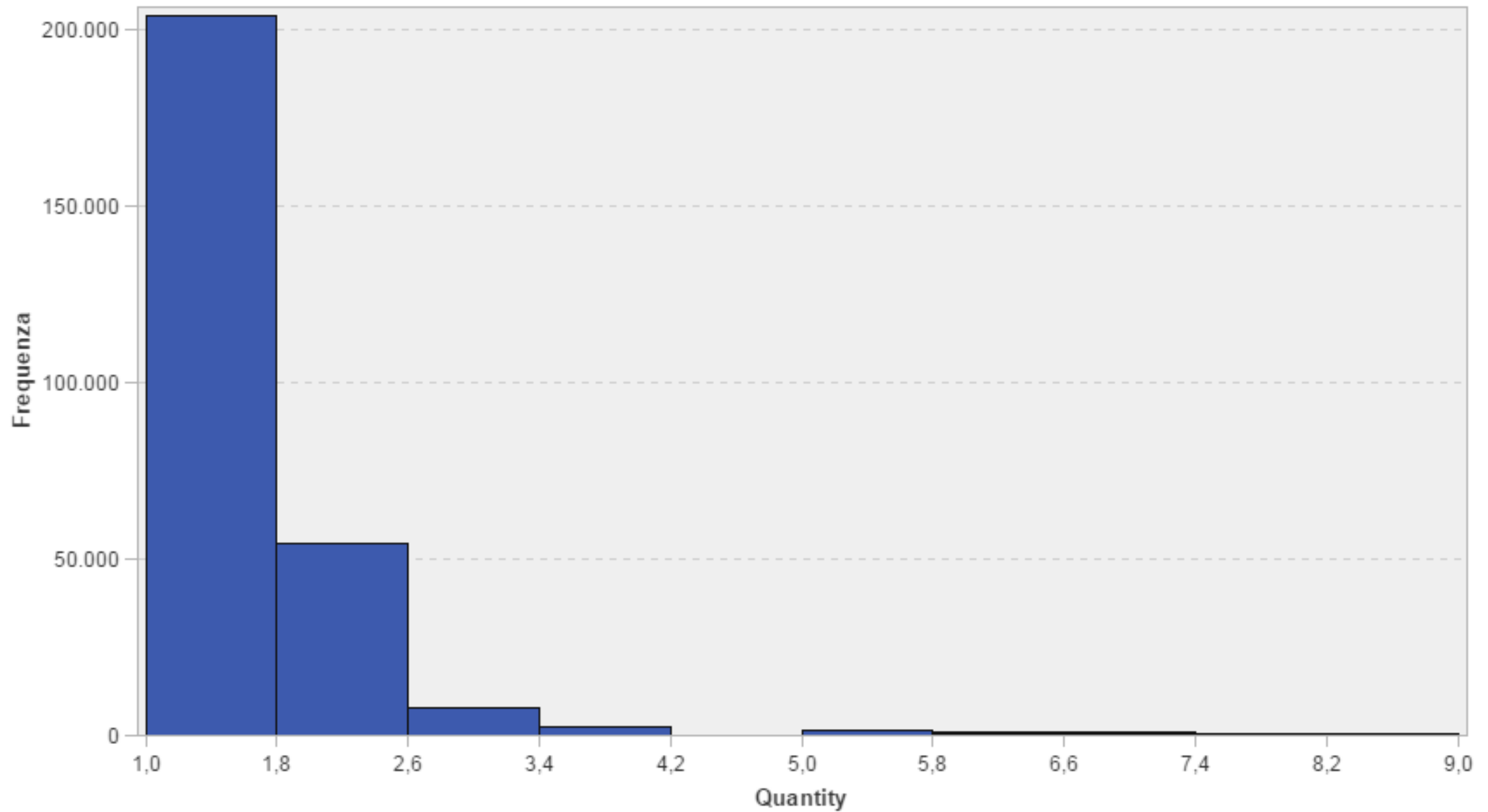
4,6-5,5	5,5-6,4	6,4-7,3	7,3-8,2	8,2-9,1	9,1-10
242 (1,85%)	28 (0,21%)	2 (0,02%)			
25 (11,31%)					
33 (4,30%)	1 (0,13%)				
3 (2,83%)					
118 (0,62%)	14 (0,07%)	1 (0,01%)			
8 (3,20%)	4 (1,60%)				
17 (0,87%)	9 (0,46%)				
520 (0,25%)	67 (0,03%)	2 (0,00%)	2 (0,00%)		
382 (2,22%)	46 (0,27%)	1 (0,01%)			
2362 (1,69%)	577 (0,41%)	7 (0,01%)	41 (0,03%)	2 (0,00%)	1 (0,00%)
1012 (0,79%)	316 (0,25%)	12 (0,01%)	28 (0,02%)		
188 (37,38%)	21 (4,17%)	31 (6,16%)	2 (0,40%)	3 (0,60%)	
43 (10,67%)	28 (6,95%)		3 (0,74%)		
2 (1,39%)	5 (3,47%)				
10 (2,79%)	1 (0,28%)				
13 (0,62%)	1 (0,05%)				
1 (0,08%)					



ID nodo	ID padre	Tipo	Discount	Retail Price	Month Name	Gender
0	-1	Classe				
1	0	Classe			maggio 2007, luglio 20...	
2	0	Classe			gennaio 2007, febbraio..	
3	1	Classe			maggio 2009, giugno 2...	
4	1	Classe			maggio 2007, luglio 20...	
5	2	Classe		>= 460,88375	gennaio 2007, febbraio..	
6	2	Classe		< 460,88375	gennaio 2007, febbraio..	
7	3	Foglia			giugno 2009, luglio 20...	
8	3	Classe			maggio 2009	
9	4	Classe		>= 460,88375	maggio 2007, luglio 20...	
10	4	Classe		< 460,88375	maggio 2007, luglio 20...	
11	5	Classe		>= 460,88375	gennaio 2007, febbraio..	
12	5	Classe		>= 460,88375	marzo 2007, settembre...	
13	6	Foglia		< 460,88375	marzo 2008, ottobre 20..	
14	6	Classe		< 460,88375	gennaio 2007, febbraio..	
15	8	Classe		>= 460,88375	maggio 2009	
16	8	Classe		< 460,88375	maggio 2009	
17	9	Foglia		>= 460,88375	maggio 2007, luglio 20...	
18	9	Classe		>= 460,88375	marzo 2009, ottobre 20..	
19	10	Classe		< 460,88375	maggio 2008, gennaio ...	
20	10	Classe		< 460,88375	maggio 2007, luglio 20...	
21	11	Classe		>= 930,1425	gennaio 2007, febbraio..	
22	11	Foglia		460,88375-930,1425	gennaio 2007, febbraio..	
23	12	Classe		>= 930,1425	marzo 2007, settembre...	
24	12	Classe		460,88375-930,1425	marzo 2007, settembre...	
25	14	Foglia		< 460,88375	gennaio 2007, febbraio..	

ID nodo	ID padre	Tipo	Discount	Retail Price	Month Name	Gender
26	14	Foglia		< 469,88375	giugno 2007	
27	15	Foglia		>= 939,1425	maggio 2009	
28	15	Foglia		469,88375-939,1425	maggio 2009	
29	16	Foglia	>= 0,315	< 469,88375	maggio 2009	
30	16	Foglia	< 0,315	< 469,88375	maggio 2009	
31	18	Foglia		>= 939,1425	marzo 2009, ottobre 20..	
32	18	Foglia		469,88375-939,1425	marzo 2009, ottobre 20..	
33	19	Foglia		< 469,88375	maggio 2008, gennaio ...	
34	19	Foglia		< 469,88375	giugno 2011	
35	20	Foglia		< 469,88375	aprile 2008, giugno 20...	
36	20	Foglia		< 469,88375	maggio 2007, luglio 20...	
37	21	Foglia		>= 939,1425	febbraio 2007, febbraio..	
38	21	Foglia		>= 939,1425	gennaio 2007, aprile 2...	
39	23	Foglia		>= 1408,40125	marzo 2007, settembre...	
40	23	Foglia		939,1425-1408,40125	marzo 2007, settembre...	
41	24	Foglia		469,88375-939,1425	marzo 2007, ottobre 20..	
42	24	Foglia		469,88375-939,1425	settembre 2007, sette...	

## Distribuzione di Quantity



Filtri: Month Name In (gennaio 2007, febbraio 2007...)

Classificazioni: Nessuno

Minimo (incluso)	Massimo (escluso)	Frequenza
1	2	204.105
2	3	54.432
3	3	7.697
3	4	2.495
4	5	0
5	6	1.174
6	7	196
7	7	89
7	8	8
8	9	5